

-

2016/2017

2017

38
 : 38
 - . :
 - - -
 - .
 38 : 197372,
 - , , 15, 2, . ; 197372, -
 , . , 3, 3, . .
 () :
 197372, - , 15, 2, . .
 / : (812) 417 - 64 - 86; (812) 417-64-78
 e-mail: primschool38@yandex.ru
 http://spb-school-38.ru

:
 : - 08.00 20.00, 07.00 19.00
 : - 08.00 18.00

		417-64-84
()		417-64-82
(5 – 6)		417-64-82
(7 – 8)		417-64-82
(9 – 11)		417-64-82
		417-64-83
		349-42-16
		349-42-16
()		417-64-78
()		417-64-85

: 78 001261, 979 28 2011 ,
 : 022925,
 255 17 2012 , 17 2024 .
 28 2015 944.

			()
1.		5	322
2.		4	361
3.		5	360
4.		2	99
5.		1 3	660

38.

2016-2017

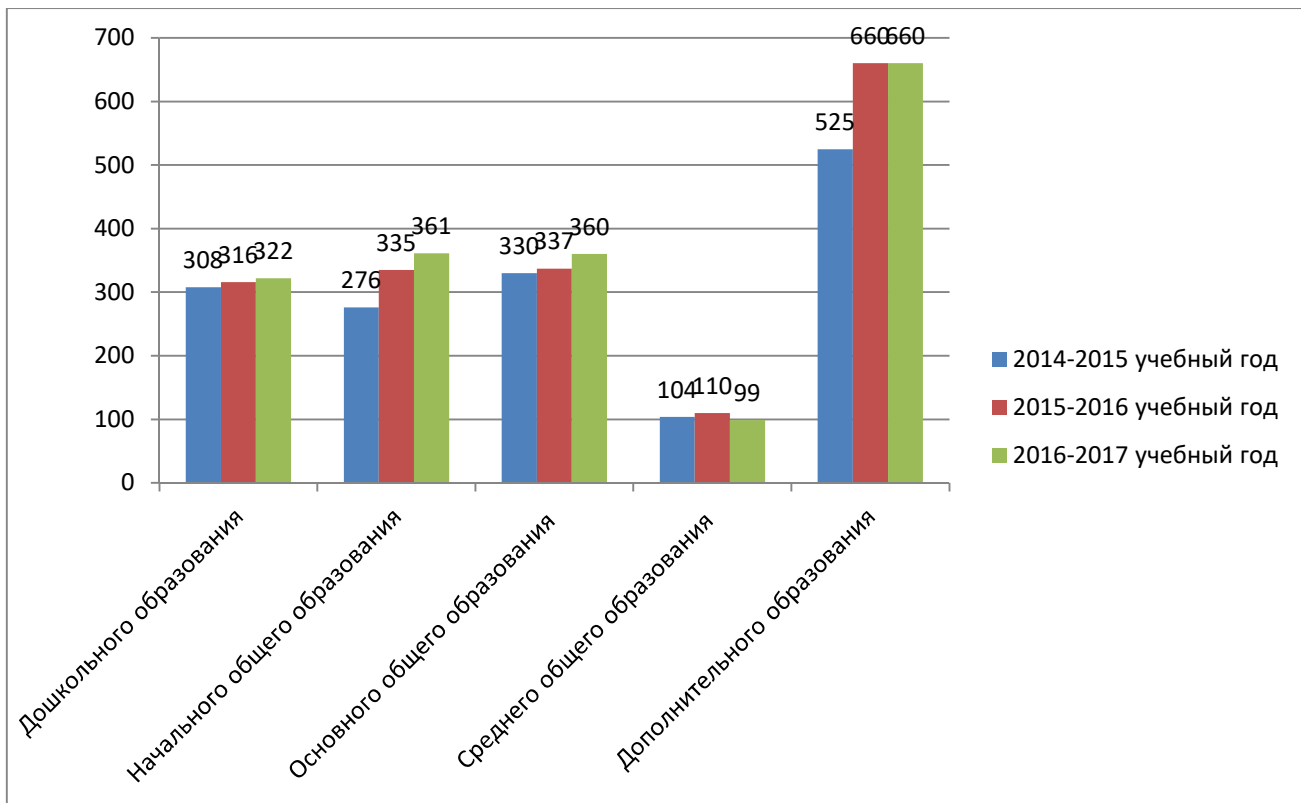
1.

1.1.

- 803

- 1

1.2.



1.3.

« », 4
 — . . .
 5 9
 10 11 — — : 10 — — .
 9 – 11 — — , 11 , — ()

1.4.

, .
 ,
 ,
 .
 ,
 ,
 .
 :
 (—)
 -
 -
 -
 -
 -
 -
 -
 -

-
-
-
-
-
- (-)
-

1.5.

1. 1- : « () 1 », « () 1 ».
1-

2. : « », « ».
- 2-9 ;
- 10-11 .
()

3. 4- «
()»
(, - .) ,
, , , , , .
, .

4. 9 :
- « » - « 34 » ;
- 34- «3», «4», «5» ()

5. 10-11 ,
: «3» (), «4» (), «5» ().
(10-11 .), 64
10-11

6. « » 9 « » - « »

7. ,
8. ,

9.

10.

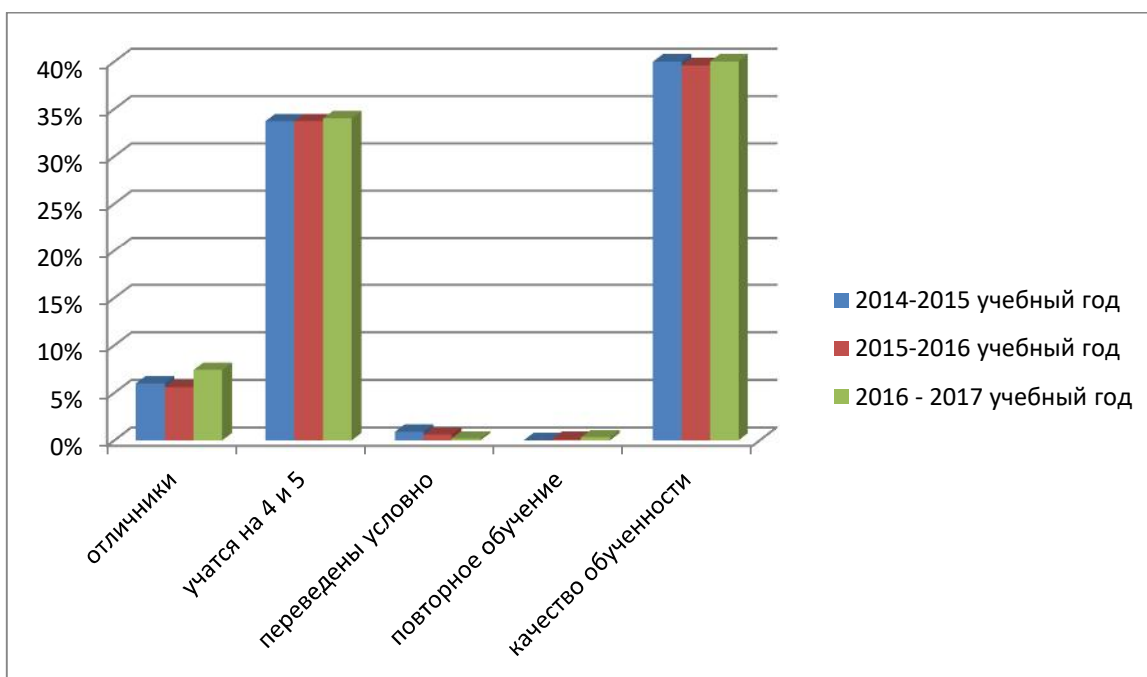
9- 11-

11.

12.

1-8, 10-

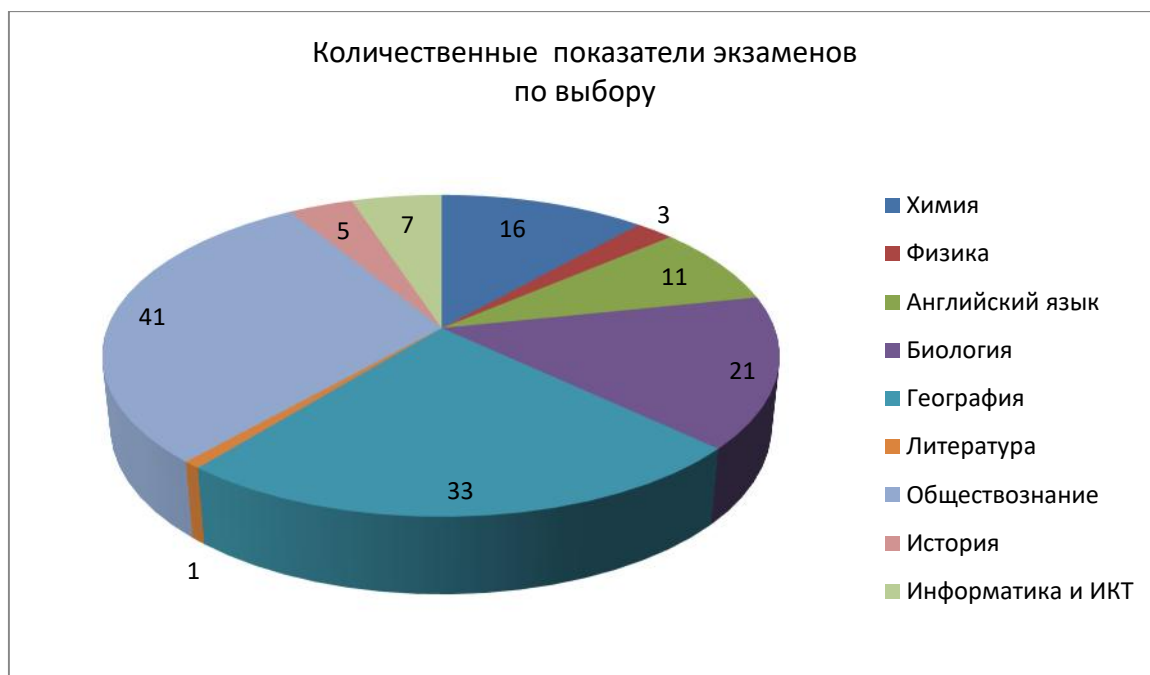
	-	«5»	«4» «5»			
2014-2015	608	32 (6%)	180 (33,7%)	5 (0,9%)	0	212 (40%)
2015-2016	666	31 (5,6%)	188 (33,7%)	4 (0,6%)	1 (0,17%)	219 (39,6%)
2016-2017	694	44 (7,4%)	194 (34%)	1 (0,2%)	2 (0,33%)	238 (40%)



1.6.

1.7.
1.7.1. 9

IX , (70) 4 :



9-

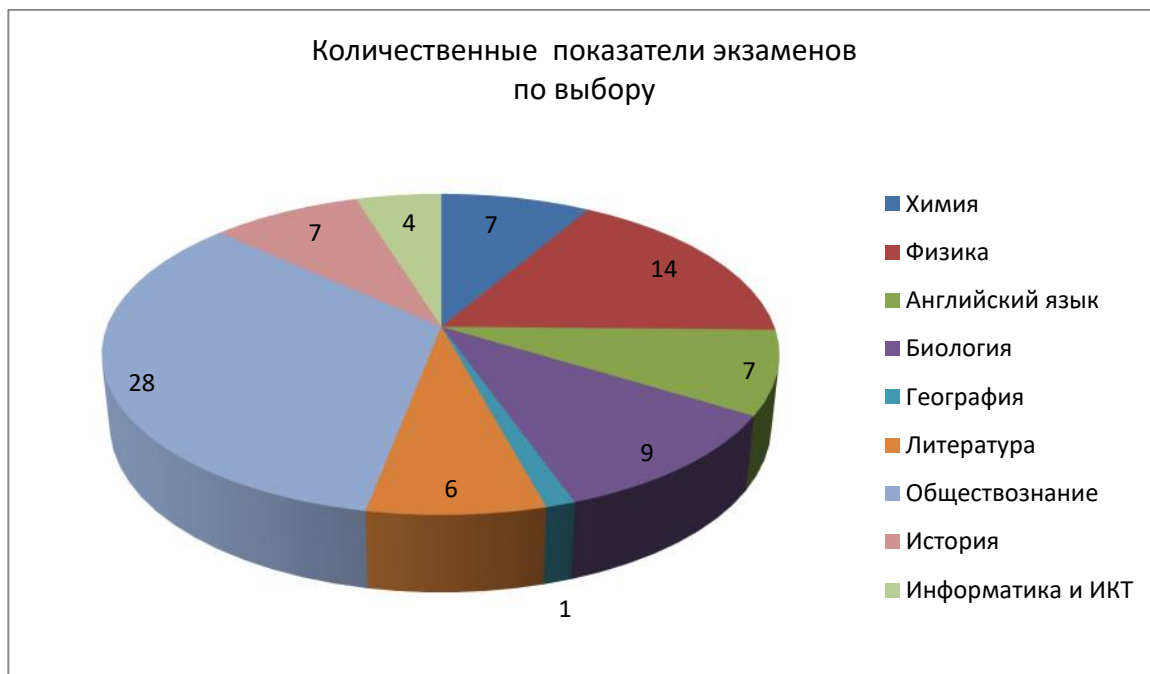
:

/					% 2017,
		2015	2016	2017	
1		3,98	4,12	4,2	100%
2		3,67	3,8	4,09	98,5%
3		-	3,6	4,5	100%
4		-	-	4,3	100%
5		-	4,36	4,2	100%
6		-	3,45	3,57	95,4%
7		-	3,8	3,8	100%
8		-	3,4	3	100%
9		-	3,2	3,5	100%
10		-	2,5	4,2	100%
11		-	3,75	4	100%

43
; 19 - ; 39 -
2016 - 2017 70
69 , 6 - (),
2015 - 2016 .

1.7.2. 11

XI
XI
2 ().
«3» : (55 24),
27 -
:



11-

		2015	2016	2017
()	3		4,41	4,24
()	27	44,6	47,67	47,52
	24	68,3	76,18	65,9
	32	35,4	59,66	55,8
	37	64,5	63,25	31
	32	38,5	58,8	53,7
	42	49,4	60,58	51,3
	36	55,3	60,3	52,3
	36	59,9	57,3	53,4
	40	47	42	51,3
	22	64,6	75,2	67
	36	56,4	55,12	52,1

2016 - 2017 ; 55 ; 2 - () «
».

1.8.

) , ,

, , , ,

) ; ,

, , , ,

) ; , ,

) , , , ,

) ; , ,

) , , , , ; ,

) , , , , ; , ,

) , - ; , , , ;

) / .

) , (). ,

； , , , , , ,

) () , , , , ,

； - , - .

- 1.
- 2.
- 3.
- 4.
- 5.
- 6.
- 7.
- 8.
- 9.
- 10.
- 11.
- 12.

« ».

2016-2017 .

	(-)
	« »)
	(1 ,8 ,)
	« » (-)
	(, ,)

	I, , « », , , « »)
1- , 2- , 2-	« »
1- 1-	, , -
3-	« »
4- 4-	
3- 4-	:
	« »
1- , 2- , 4-	« »
3- 3- , 2- 2- , 2 3 .	« , - , () !»
	« »
) « » (
	« »
	« »
3- 4-	
3-	« »
	« » .
	« »
	« », « », « , », « , », « ».
	.

(. . , !», . .)

3

1. ;
2. ;
3. ;
4. ;
5. - ;

6.

1.14.

2016 – 2017

82%.
 7 « », 7 « », 6 « », 44 « », 89 « ».

1.15.

120 1-2 76%

- 1. 2017-2018 1-2
- 2.
- 3.

38 800 417

6 2010/2011

01.01.2015

2

/			
1		6-7	. ,, . ” . .
2		5-11	. ,, . ” . ” . .
3	300	8-11	. ,, . .
4		3-4	. .
5		5-7 8-11	. .
6		5	. ,, . ” . .
7		5	. .
8	-	5-7	. .
9		5-7	. ,, . ” . .
10	8	1 , 3 ,2 , 2 ,2	. ,, . .
11	582	2004-2005	. .
12		5-11	. .
13		2,4,6,7	. ,, . .
14			. .
15		, 5	. ,, . .
16		6-7 8-11	. ,, . .
18		3-4, 6-7	. ,, . .
19			. ” . .
20	300-		. ” . .
21		10-11	. .

22		9-11	. . , . . , .
23		6	. . ,
24		8-11	. . , . . .
25		8-11	. . , . . .
26	», «	1	. .

		4
300-		3
		1,2,3
()		4
() 2004-2005		5
() 2002-2003		4

2.

2.1.

2016-2017

().

,

,

2016/2017

:

« », « », « ».

« », « », « », « », « », « ».

« », « », « - », « », « », « », « ».

« ».

« », « - », « », « ».

« », « - », « », « ».

« », « - », « », « ».

« ».

:

« », « », « », « », « », « », « », « », « », « ».

2016-2017 :

« » - 1, 1, 1, 1, 2, 2, 2, 2, 3, 3, 3, 4 .
 . . - 4 ;

« ».
 1 - 4,
 1 13 (1, 1, 1, 1, 2, 2, 2, ,
 2 3 , 3 , 3 , 4 , 4 , 6 .
 13 , 4
 , 9 - , - .

2.2.

2.3.

		-	.	
08.09. 2015	,	1334	445.500 .00 .	()
18.08. 2016	,	2019	1.170.137 .70 .	()
25.10. 2016	-			()

« » 1-4 100%

1-6 , 7-11 2004 .
 10-11 :
 10 - - ;
 10 - - ;
 11 , 11 - .
 2016 - 2017 38 -

804 30 .
 27 .
 10 .
 15 .
 «
 () - » (www.gu.spb.ru)
 «
 ». 4 .
 2017 9- 11- .

9		01.04.2018			
					%
1.		9	(1	1
)		
-		9		0	0
2.	10			37	53
-		10		0	0
3.	10			2	3
4.	10		/	2	3
5.	10			0	0
6.	10	1		0	0
7.	10	*	/	0	0
8.		**		28	40
9.				0	0
-				0	0
	(1-9)		70	100

11		01.04.2018		55	
					%
1.		11	(0	0
-		11		0	0
2.				43	78
3.		**		8	15
4.				3	5
5.				0	0
6.				0	0
7.				1	2
	(1-5)		55	100

2016-2017

1

* -

СПО** - колледжи, лицеи, училища, техникумы

		-	
1.		2	.., ..
2.		1	..

	/		
	-	-	
« »	3	1	
« », »	2	2	
« »	5	3	
« , , »	5	6	
« »	3	6	
,	4	2	
« , ...»	-	2	
« »	1	1	
« »	3	-	
« »,	2	-	

« »	3	-	
« »	9	5	
« » 64	7	-	
« , ...»	3	-	
« »	10	-	
2 - - « »	2	1	
()			
	1		
« »	-	1	
- « » -	2	-	. .

-

:

;

;

,

;

;

.

,

,

,

,

5-

.

..

..

..

9-

55

11-

70

.

« - , « », « 5-8 . « », -2017, .

		-	
1.		3	.., ..

	/		
	-	-	
« ! »	1	

		-	
1.		1	..
2.		7	..

				(, ,)		
1.		2 .	8			..
2.	-	1 .	8			
3.		2 .	9			
		2 .	10 10			

	/		
	-	-	
	1	2	1 .- 9
	2 .		..
XII	3 .- 10		..
	3 .- 5		
«	4		..
»			
-			1
			..
		2 .- 8	..
«	3 .- 5		..
»			
«	4 .- 5		
»			
«Ulmus Protectus»	1 .- 7	(,
« -			,
»)	
-	4		..
«	3		..
»			..
(22)			
« !»	1 - 8	1 .- 11	..

2016-2017

9 .

5-11

11

22

	/		
	-	-	
« »		8	..
(«)		8	..
of animals» «Rebus: world		1	..

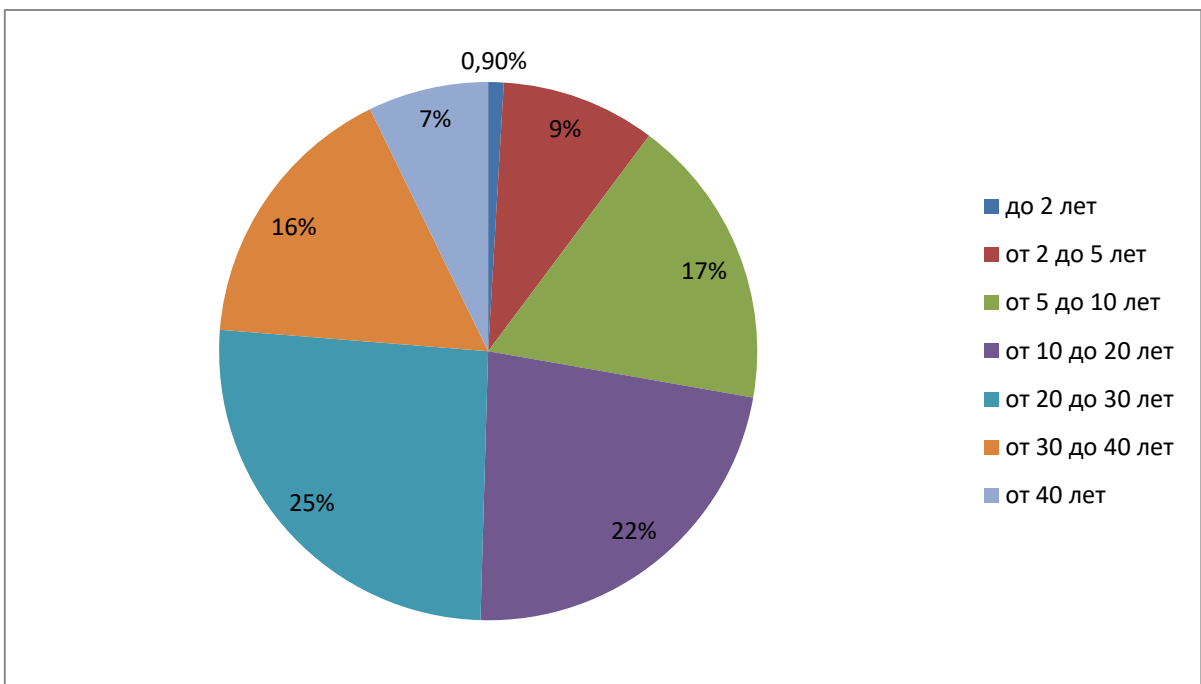
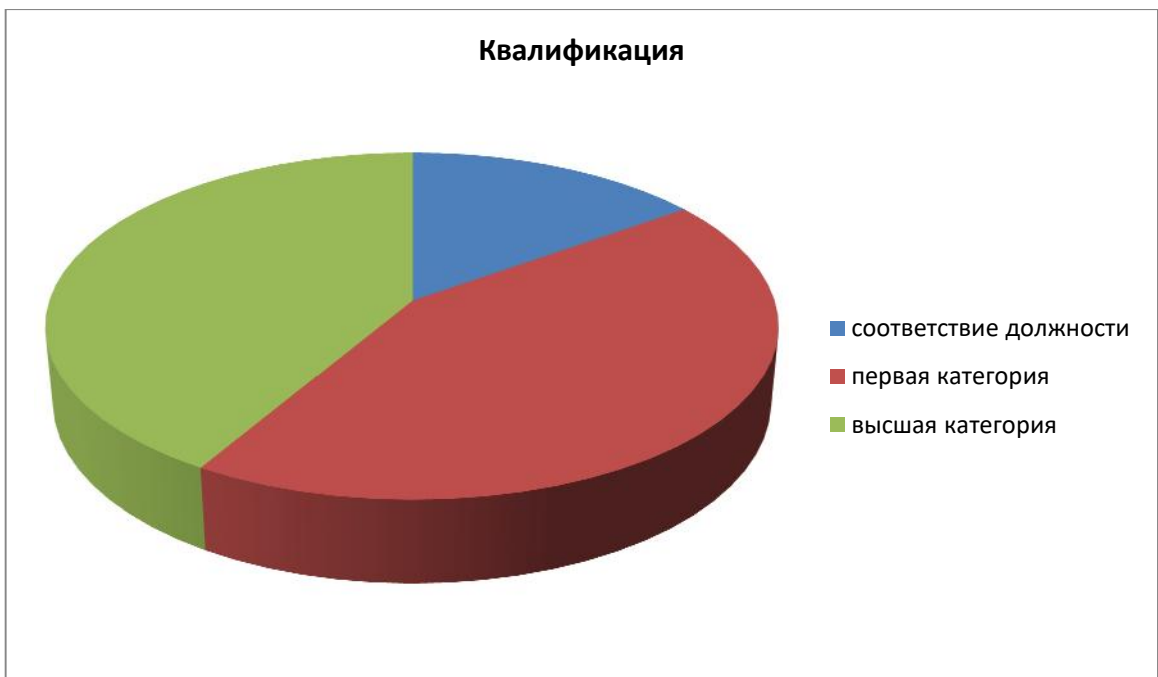
:
 , : « »,
 , « »,
 : « »,
 : « »,
 - », « - », « » +

		-	
1.		1	..

	/		
	-	-	
« »	1	2	..
- -	6		..
(« 2016-2017»)			
()		6	..

3.

2016-2017 . 105 , 5
 49 – , 1 , 1 , 1 , 5
 , 25 ,
 - , : 81
 , 15 –
 :
 - 11 ;
 - 8 ;
 - 11



;

(-), (-)

), , .

-

: , .3, .3

12 ,

(' - " ")

,

**2. ПОКАЗАТЕЛИ
ДЕЯТЕЛЬНОСТИ ОБЩЕОБРАЗОВАТЕЛЬНОЙ ОРГАНИЗАЦИИ,
ПОДЛЕЖАЩЕЙ САМООБСЛЕДОВАНИЮ**

по состоянию на 01.08.2017 г.

N п/п	Показатели	Единица измерения
1.	Образовательная деятельность	
1.1	Общая численность учащихся	804 человека
1.2	Численность учащихся по образовательной программе начального общего образования	355 человек
1.3	Численность учащихся по образовательной программе основного общего образования	351 человек
1.4	Численность учащихся по образовательной программе среднего общего образования	98 человек
1.5	Численность/удельный вес численности учащихся, успевающих на "4" и "5" по результатам промежуточной аттестации, в общей численности учащихся	271 человек 33,7%
1.6	Средний балл государственной итоговой аттестации выпускников 9 класса по русскому языку	4,2
1.7	Средний балл государственной итоговой аттестации выпускников 9 класса по математике	4,09
1.8	Средний балл единого государственного экзамена выпускников 11 класса по русскому языку	65,9
1.9	Средний балл единого государственного экзамена выпускников 11 класса по математике	47,5 Базовая - 4,2

1.10	Численность/удельный вес численности выпускников 9 класса, получивших неудовлетворительные результаты на государственной итоговой аттестации по русскому языку, в общей численности выпускников 9 класса	0 человек 0 %
1.11	Численность/удельный вес численности выпускников 9 класса, получивших неудовлетворительные результаты на государственной итоговой аттестации по математике, в общей численности выпускников 9 класса	1 человек 1,36%
1.12	Численность/удельный вес численности выпускников 11 класса, получивших результаты ниже установленного минимального количества баллов единого государственного экзамена по русскому языку, в общей численности выпускников 11 класса	0
1.13	Численность/удельный вес численности выпускников 11 класса, получивших результаты ниже установленного минимального количества баллов единого государственного экзамена по математике, в общей численности выпускников 11 класса	0
1.14	Численность/удельный вес численности выпускников 9 класса, не получивших аттестаты об основном общем образовании, в общей численности выпускников 9 класса	1 человек 1,36%
1.15	Численность/удельный вес численности выпускников 11 класса, не получивших аттестаты о среднем общем образовании, в общей численности выпускников 11 класса	0
1.16	Численность/удельный вес численности выпускников 9 класса, получивших аттестаты об основном общем образовании с отличием, в общей численности выпускников 9 класса	6 человек 8,2%
1.17	Численность/удельный вес численности выпускников 11 класса, получивших аттестаты о среднем общем образовании с отличием, в общей численности выпускников 11 класса	2 человека 3,6%
1.18	Численность/удельный вес численности учащихся, принявших участие в различных олимпиадах, смотрах, конкурсах, в общей численности учащихся	698 человек 86,8%
1.19	Численность/удельный вес численности учащихся - победителей и призеров олимпиад, смотров, конкурсов, в общей численности учащихся, в том числе:	176 человек 21,8%
1.19.1	Регионального уровня	26 человек
1.19.2	Федерального уровня	9 человек
1.19.3	Международного уровня	15 человек
1.20	Численность/удельный вес численности учащихся, получающих образование с углубленным изучением отдельных учебных предметов, в общей численности учащихся	0
1.21	Численность/удельный вес численности учащихся, получающих образование в рамках профильного обучения, в общей численности учащихся	98 человек 12%
1.22	Численность/удельный вес численности обучающихся с применением дистанционных образовательных технологий, электронного обучения, в общей численности учащихся	0

1.23	Численность/удельный вес численности учащихся в рамках сетевой формы реализации образовательных программ, в общей численности учащихся	0
1.24	Общая численность педагогических работников, в том числе:	77 человек
1.25	Численность/удельный вес численности педагогических работников, имеющих высшее образование, в общей численности педагогических работников	65 человек 84%
1.26	Численность/удельный вес численности педагогических работников, имеющих высшее образование педагогической направленности (профиля), в общей численности педагогических работников	45 человек 58,4%
1.27	Численность/удельный вес численности педагогических работников, имеющих среднее профессиональное образование, в общей численности педагогических работников	12 человека 15,5%
1.28	Численность/удельный вес численности педагогических работников, имеющих среднее профессиональное образование педагогической направленности (профиля), в общей численности педагогических работников	9 человек 11,6%
1.29	Численность/удельный вес численности педагогических работников, которым по результатам аттестации присвоена квалификационная категория, в общей численности педагогических работников, в том числе:	51 человек
1.29.1	Высшая	27 человек
1.29.2	Первая	24 человек
1.30	Численность/удельный вес численности педагогических работников в общей численности педагогических работников, педагогический стаж работы которых составляет:	
1.30.1	До 5 лет	7 человек 9 %
1.30.2	Свыше 30 лет	19 человек 24,6%
1.31	Численность/удельный вес численности педагогических работников в общей численности педагогических работников в возрасте до 30 лет	7 человек 9 %
1.32	Численность/удельный вес численности педагогических работников в общей численности педагогических работников в возрасте от 55 лет	30 человек 38,9%
1.33	Численность/удельный вес численности педагогических и административно-хозяйственных работников, прошедших за последние 5 лет повышение квалификации/профессиональную переподготовку по профилю педагогической деятельности или иной осуществляемой в образовательной организации деятельности, в общей численности педагогических и административно-хозяйственных работников	80 человек 100%

1.34	Численность/удельный вес численности педагогических и административно-хозяйственных работников, прошедших повышение квалификации по применению в образовательном процессе федеральных государственных образовательных стандартов, в общей численности педагогических и административно-хозяйственных работников	68 человек 88,3%
2.	Инфраструктура	
2.1	Количество компьютеров в расчете на одного учащегося	0,1 единиц
2.2	Количество экземпляров учебной и учебно-методической литературы из общего количества единиц хранения библиотечного фонда, состоящих на учете, в расчете на одного учащегося	13,5 единиц
2.3	Наличие в образовательной организации системы электронного документооборота	да
2.4	Наличие читального зала библиотеки, в том числе:	да
2.4.1	С обеспечением возможности работы на стационарных компьютерах или использования переносных компьютеров	да
2.4.2	С медиатекой	да
2.4.3	Оснащенного средствами сканирования и распознавания текстов	нет
2.4.4	С выходом в Интернет с компьютеров, расположенных в помещении библиотеки	да
2.4.5	С контролируемой распечаткой бумажных материалов	нет
2.5	Численность/удельный вес численности учащихся, которым обеспечена возможность пользоваться широкополосным Интернетом (не менее 2 Мб/с), в общей численности учащихся	804 человека 100 %
2.6	Общая площадь помещений, в которых осуществляется образовательная деятельность, в расчете на одного учащегося	4,2 . . .

. . .	« - » (108), « « »
. . .	« - » (108)
. . .	« () » (36)
. . .	« » (108)

..	« (108)
..	« (108)
..	« – » (24)
..	« - » ()
..	« – » (24)
	« - () IX », 45
..	« - () IX », 45
..	« - () IX », 70
..	« - () XI », 80
..	« : » 36
..	« : ».
	: 40
..	, .
	: 40
..	« « »
	« ».
	« - () IX », 80
..	« », , 108 .
..	« », , 108 .
..	() « () », 11.2016 , 502 .

...	() « ()», 11.2016 , 502 .
...	: 40 « », 2016 , 502 «
...	: 40 « », 2016 , 502 «
...	« », 2016 , 502 »
...	« : », , 2016 , 280 . « : » 08.09.2014- 22.12.2014 « 2014-2015 »
.	« : », , 2016 , 520 .
...	« (), 144 , 2017 .
...	« . 108 . , 2017.
...	« - », , 36 .
...	" , " - " , " 72 « " , 36
...	: « » 72 .
...	: 40
...	: 40
...	« » 72

	: .	40
..	« » 72	
	: .	40
..	: .	40
..	: .	40
	« », , 108	
..	« », , 72	
..	: .	40
..	108 .	
..	: .	40
	« », :	
..	: .	40

, ,

	, ,	
..	« »	
..	« »	
..	« »	
.. , .. , .. ,	(« »:)	
.. , .. ,	(« » -)	
.. , .. ,	« »	
..	.	

<p>...</p> <p>...</p> <p>...</p> <p>...</p> <p>...</p>	<p>-</p> <p>- «</p> <p>» VIII</p> <p>:</p> <p>- «</p> <p>»;</p> <p>- : « :</p> <p>», « »,</p> <p>«</p> <p>»</p> <p>- « - » ,</p> <p>« », «</p> <p>», «</p> <p>“ ”,</p> <p>«</p> <p>», «Build your own brand as a teacher»,</p> <p>« :</p> <p>», «</p> <p>« »</p>
<p>...</p>	<p>« -2017»</p> <p>« » (</p> <p>1).</p>
<p>...</p>	<p>« - »</p>
<p>...</p>	<p>- « »</p> <p>- « »</p> <p>- « »</p> <p>- « »</p> <p>- « »</p>
<p>...</p>	<p>- « » « ».</p> <p>- « » VIII</p> <p>- «</p> <p>»</p> <p>- « -</p> <p>»</p> <p>- « »</p> <p>- « »</p> <p>- « ».</p>

	- « ». - « » « ».
..	- « »
..	- VIII - :« - »
..	- « »
..	- « »
..	- - « »
..	- « » « - IV « - » - - « »
..	« »
..	»
	« »
..	- 36- « », « : » -
..	- « »
..	1) - « » 2) « 3) 10 4) 11 .
..	1)« () » 9 ». 2) 3) « 2016 , 2017 4)« »

	5) « ».
	6) « »
. . .	1) 2) 3) « » 9 ». 4) 11 . 5) « ». 6) « - » 7) « »
. . .	1) « » 24.04.17 2) 20.04.17 3) « » 21.11.16